


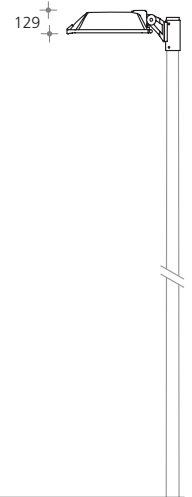
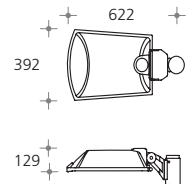
- STADTPLÄTZE
- PARKPLÄTZE
- GEWERBEPARKS



STRADEX PLAZA 500 Planflächenstrahler mit Mastaufsatz für Mastzopf Ø: 76mm zur Montage auf empfohlene Maste.

Leuchtgehäuse aus Aluminiumdruckguss, Aluminium, Edelstahl, Sicherheitsglas, Schrauben Edelstahl, Funktionsgewinde mit Edelstahl Einsatzbuchsen, einfacher werkzeugloser Wartungszugang durch Einhand Kniehebelverschluss und Gasdruckdämpfer, Elektrobloc werkzeuglos austauschbar, asymmetrische Hochleistungs-Flood-Spiegeloptik, L: 673mm, B: 392mm, H: 129mm, Schutzart IP65, Schutzklasse II, optional Schutzklasse I, Standardfarbe: glimmer-graphit [-4].

A_w: 0,11 m², Gewicht: 13 kg
Planflächenstrahler SX 877 ■ ■ ■
 inkl. Mastaufsatz



Spiegeloptik
vorwärtsstrahlend

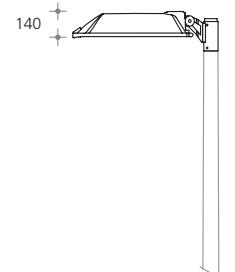
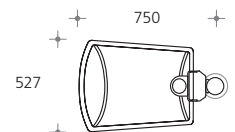
HST-DE	HIT-DE-CE
70W → 2 0 LVK → 7328	70W → 2 1 LVK → 7329
100W → 2 2 LVK → 7328	
150W → 2 4 LVK → 7328	150W → 2 5 LVK → 7329



STRADEX PLAZA 700 Planflächenstrahler mit Mastaufsatz für Mastzopf Ø: 76mm zur Montage auf empfohlene Maste.

Leuchtgehäuse aus Aluminiumdruckguss, Aluminium, Edelstahl, Sicherheitsglas, Schrauben Edelstahl, Funktionsgewinde mit Edelstahl Einsatzbuchsen, einfacher werkzeugloser Wartungszugang durch Einhand Kniehebelverschluss und Gasdruckdämpfer, Elektrobloc werkzeuglos austauschbar, asymmetrische Hochleistungs-Flood-Spiegeloptik, L: 750mm, B: 527mm, H: 140mm, Schutzart IP65, Schutzklasse II, optional Schutzklasse I, Standardfarbe: glimmer-graphit [-4].

A_w: 0,14 m², Gewicht: 17,5 kg
Aufsatzleuchte SX 879 ■ ■ ■
 inkl. Mastaufsatz



Spiegeloptik
vorwärtsstrahlend

HST-DE	HIT-DE-CE
100W → 3 2 LVK → 7334	
150W → 3 4 LVK → 7334	150W → 3 5 LVK → 7339
250W → 3 6 LVK → 7334	250W → 3 7 LVK → 7339

Artikel-Nr. bitte mit Ziffern für Entblendoptik, Bestückungen und Farbcode vervollständigen.

Bestellbeispiel	STRADEX PLAZA 500 SX 877	HST-DE 70W*	glimmer-graphit - 4
		2 0	- 4

Farbcodierung: → ■ glimmer-graphit - 4, Farbe nach Wahl - 9

Empfohlene Maste

konischer Lichtmast aus feuerverzinktem Stahl, lackiert, mit durchgehendem Erdstück und Fußplattenset, CE-Kennzeichen lt. BauPG, inkl. Kabelsicherungskasten IP54, 2x5x16mm² für Durchgangsverdrahtung.

H: 5000 / 800mm	Zopf Ø: 76mm	LPH: 5100mm	SX 094 16- ■
H: 6000 / 1000mm	Zopf Ø: 76mm	LPH: 6100mm	SX 018 16- ■
H: 8000 / 1200mm	Zopf Ø: 76mm	LPH: 8100mm	SX 019 16- ■
H: 10000 / 1500mm	Zopf Ø: 76mm	LPH: 10000mm	SX 114 16- ■

